

PROFIL – PROFI

HERBURGER MB

MACHINES FOR PROFESSIONALS
www.herburger-maschinenbau.at

PROFILIEREN IST FÜR SIE EIN THEMA?

Dann sind Sie bei uns an der richtigen Adresse!

SIND SIE SPEZIALISTEN FÜR FASSADEN & DÄCHER?

Dann sind unsere Produkte ihr tägliches Brot!

Steigen Sie jetzt in die Welt des Profilierens ein mit unseren Produkten „Made in Austria!“

Unsere kompakten, individuell einsetzbaren Maschinen ermöglichen Ihnen Qualität und Effizienz in ihrer Produktion!



Profilierautomat für Stehfalztechnik

Österreichische Qualität – Weltweit im Einsatz

PROFIL PROFI 2000

Das Topmodell:

PP2000 „die kompakte Profilieranlage“
mit automatisch zuschaltbaren Einzugswalzen.

Maße: L 1500 / B 1300 / H 1000
Gewicht: ca. 420 kg
Profilgrößen: 25 mm oder 32 mm
(Cliprelief) für Einfach- und
Doppelfalz



Blechbreite: Stufenlose Verstellung über Trapezgewindespindel von 280 – 820 mm
Blechstärke: bis max. 0,8 mm
Rollensatz: neueste Technologie, gehärtet und mit Antriebselementen in den Rollen
(Gummieinsätze)
Schneideinrichtung: Querteilschneideinrichtung über Führungswaagen & Längsschneideinrichtung mit
Restmaterialrampe
Anschlussleistung: 1,5KW / 220V / 16 Ampere
Längenmessung: Manuell über Messrad

Zubehör

- Geschwindigkeitsregulierung über Potentiometer 0 – 15 m/min
- Rundbiegeeinheit (konvex und konkav) unmittelbar nach dem Profilieren
- Sickenrollensatz für Versteifungssicken bei großen Breiten oder dünnen Blechen, angetrieben
- Rollensatz für Cliprelief
- Umbausatz für 1mm starkes Blech
- 380 Volt (110 Volt) Anschluss

Für alle handelsüblichen Bedachungsqualitäten:

verzinkt / verzinkt beschichtet	bis 0,7 mm
Zink	bis 0,8 mm
Edelstahl ROOF-INOX / Uginox	bis 0,6 mm
Kupfer	bis 0,8 mm
Aluminium	bis 1,0 mm

Sie wollen weitere Infos?

Dann kontaktieren Sie uns einfach:

Herburger Maschinenbau GmbH,

T +43 5574 73616 | office@herburger-maschinenbau.at

PROFILINE BY HERBURGER

PROFIL – PROFI

HERBURGER MB

MACHINES FOR PROFESSIONALS
www.herburger-maschinenbau.at

Bedienpult, Handrad zur
Blechbreiteneinstellung und
mechanische Kupplung für
automatischen Einzug




Einlauf (Blecheinzug) von vorn




Längenmessgerät




Sichtfenster und
Querteilschneide-
einrichtung




Längsschneide- und Querteilmesser



Längsschneideeinrichtung (zusätzlicher
Zuschnitt der Bleche möglich)



Profiliereinheit mit großen Rollen



Sie wollen weitere Infos?
Dann kontaktieren Sie uns einfach:
Herburger Maschinenbau GmbH,
T +43 5574 73616 | office@herburger-maschinenbau.at

PROFILINE BY HERBURGER